

## Инструкция по направлению заявления о внесении изменений в реестр лицензий с комплексной формы ЕПГУ

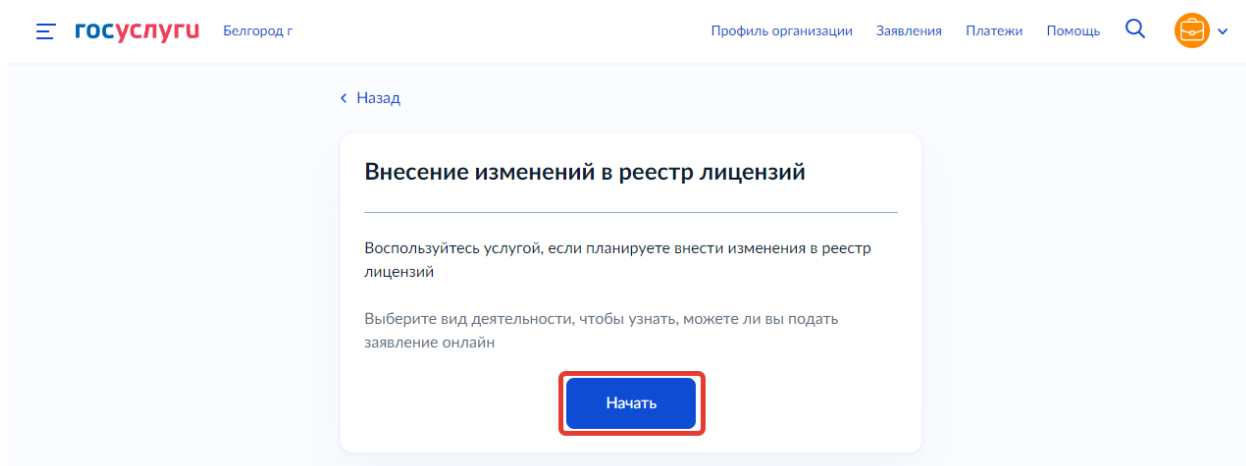
**!!!! Просьба обратить внимание перед направлением заявления  
через ЕПГУ:**

- Отсутствует возможность вернуть или отозвать направленное заявление (кнопка «Отменить заявление»);
- Отсутствует возможность получения в личный кабинет на ЕПГУ уведомления лицензирующего органа о необходимости устранения выявленных нарушений (в случае выявления).

---

Для направления заявления необходимо:

- 1) Войти в профиль организации, в сведения о лицензии которой планируется внести изменения, в личном кабинете ЕПГУ и перейти по ссылке на комплексную форму ЕПГУ по внесению изменений в реестр лицензий: <https://www.gosuslugi.ru/600375/1/form>
- 2) Нажать на кнопку «Начать» (см. Рисунок ниже)



- 3) Выбрать лицензирующий вид деятельности из выпадающего списка (Лицензирование образовательной деятельности) и нажать «Продолжить» (см. Рисунок ниже)

госуслуги Белгород г

Профиль организации Заявления Платежи Помощь

< Назад

### Выбор лицензируемого вида деятельности

Не нашли нужный?

Введите название или выберите из списка

Лицензирование образовательной деятельности

Продолжить

- 4) Указать старый (присвоенный в АКНД ПП) либо новый номер лицензии (присвоенный ЕРУЛ) и дату выдачи лицензии и нажать «Продолжить» (см. Рисунок ниже)

госуслуги Белгород г

Профиль организации Заявления Платежи Помощь

< Назад

### Укажите номер лицензии

Номер можно найти в реестре лицензий на сайте лицензирующего органа

Номер лицензии

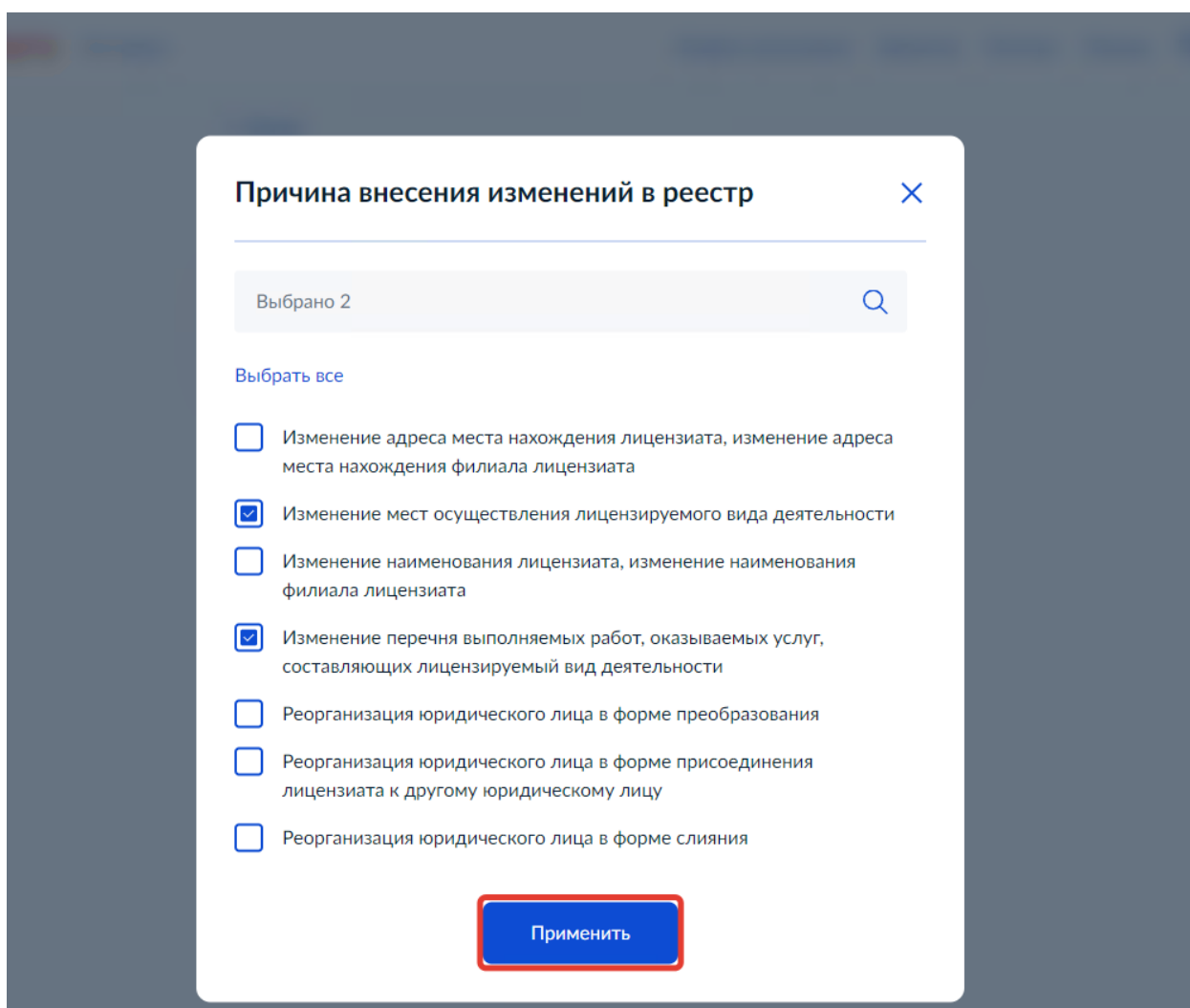
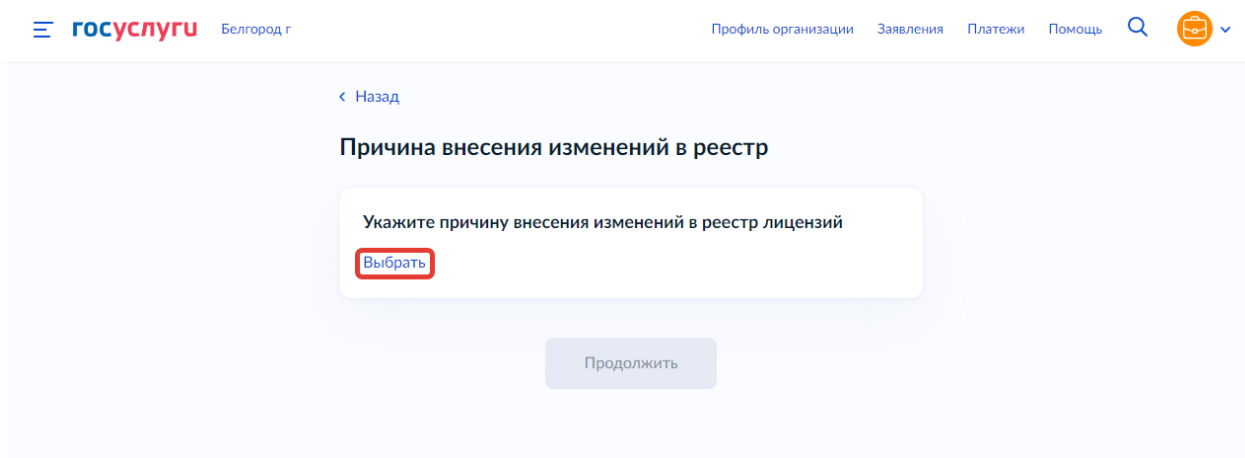
ЛО35-01298-77/00271677

Дата выдачи

30.09.2022

Продолжить

- 5) Выбрать причину/причины внесения изменений в реестр лицензий, нажав кнопку «Выбрать» (см. Рисунки ниже) и отметив чекбоксами причины во всплывающем окне, после чего нажать «Применить»



*Примечание: перечень причин внесения изменений в реестр (ЕПГУ) и перечень причин подачи заявлений (АКНД ПП) разнятся, поэтому в системе АКНД ПП данные причины отображаются по следующему соответствию (см. Таблицу ниже).*

<b>Причина внесения изменений в реестр (ЕПГУ)</b>	<b>Причина подачи заявлений (АКНД ПП)</b>
Изменение адреса места нахождения лицензиата, изменение адреса места нахождения филиала лицензиата	Изменение адреса места нахождения
Изменение имени, фамилии и (в случае, если имеется) отчества индивидуального предпринимателя	Изменение места жительства, имени, фамилии и (в случае, если имеется) отчества индивидуального предпринимателя
Изменение места жительства индивидуального предпринимателя	
Изменение мест осуществления лицензируемого вида деятельности	Открытие образовательной деятельности по адресу
	Прекращение образовательной деятельности по адресу
Изменение наименования лицензиата, изменение наименования филиала лицензиата	Изменение наименования лицензиата
Изменение перечня выполняемых работ, оказываемых услуг, составляющих лицензируемый вид деятельности	Прекращение реализации образовательных программ
	Открытие новых образовательных программ
Изменение реквизитов документа, удостоверяющего личность индивидуального предпринимателя	Изменение реквизитов документа, удостоверяющего личность индивидуального предпринимателя

Реорганизация юридического лица в форме преобразования	Реорганизация лицензиата в форме преобразования
Реорганизация юридического лица в форме присоединения лицензиата к другому юридическому лицу	Реорганизация лицензиата в форме присоединения
Реорганизация юридического лица в форме слияния	Реорганизация лицензиата в форме слияния

б) Убедиться в корректности выбранных причин и нажать кнопку «Продолжить»

Белгород г

Профиль организации Заявления Платежи Помощь

< Назад

**Причина внесения изменений в реестр**

Укажите причину внесения изменений в реестр лицензий

- Изменение мест осуществления лицензируемого вида деятельности
- Изменение перечня выполняемых работ, оказываемых услуг, составляющих лицензируемый вид деятельности

Выбрать ещё

Продолжить

7) Ознакомиться с информацией на странице «Для внесения изменений в реестр лицензий потребуется» и нажать на кнопку «Перейти к заявлению» (см. Рисунок ниже)

[Назад](#)

### Для внесения изменений в реестр лицензий потребуется

**Изменение мест осуществления лицензируемого вида деятельности:**

- Наличие лицензии на осуществление образовательной деятельности.

**Изменение перечня выполняемых работ, оказываемых услуг, составляющих лицензируемый вид деятельности:**

- Наличие лицензии на осуществление образовательной деятельности.

**Срок исполнения**  
Изменения будут внесены в реестр лицензий в течение **5 рабочих дней**

**Стоимость**  
Госпошлина — **3500 Р.** Квитанция будет сформирована автоматически при заполнении заявления


**Подпись**  
Перед отправкой заявление нужно будет подписать усиленной квалифицированной электронной подписью

**Результат**  
При положительном решении в личный кабинет поступит выписка из реестра лицензий, подписанная электронной подписью

[Перейти к заявлению](#)

8) Ознакомиться с информацией и нажать кнопку «Продолжить»

[Назад](#)



**В данный момент оплата пошлины не требуется**

В соответствии с Постановлением правительства №353 от 12 марта 2022 года при внесении изменений в реестр лицензий, оплата пошлины не требуется до 31 декабря 2022 года

[Продолжить](#)

- 9) Проверить корректность данных и нажать кнопку «Верно»  
(см. Рисунок ниже)

Белгород г

Профиль организации Заявления Платежи Помощь

< Назад

**Проверьте корректность данных организации**

Общество с ограниченной ответственностью «Яркое»

ИНН  
1201004920

Сокращенное наименование  
ООО «Хворост»

ОГРН/ОГРНИП  
5448454444444

[Откуда эти данные и как исправить ошибку](#)

**Верно**

*Примечание: Сведения получены из реестров ФНС России при регистрации профиля на Госуслугах. Чтобы их исправить, обратитесь в налоговую инспекцию по месту регистрации. Когда убедитесь, что данные в ЕГРЮЛ обновлены, перейдите в Личный кабинет на Госуслугах и нажмите кнопку «Обновить» — при подаче заявлений будут использоваться исправленные данные.*

- 10) Проверить корректность юридического адреса и нажать кнопку «Верно» (см. Рисунок ниже)

Белгород г

Профиль организации Заявления Платежи Помощь

< Назад

**Проверьте юридический адрес**

Адрес  
140133, обл. Московская, г. Раменское, дп. Кратово, д. 1, к. Корпус 2, стр. Строение 3/4, кв. Офисный Центр 1 Квартира 18

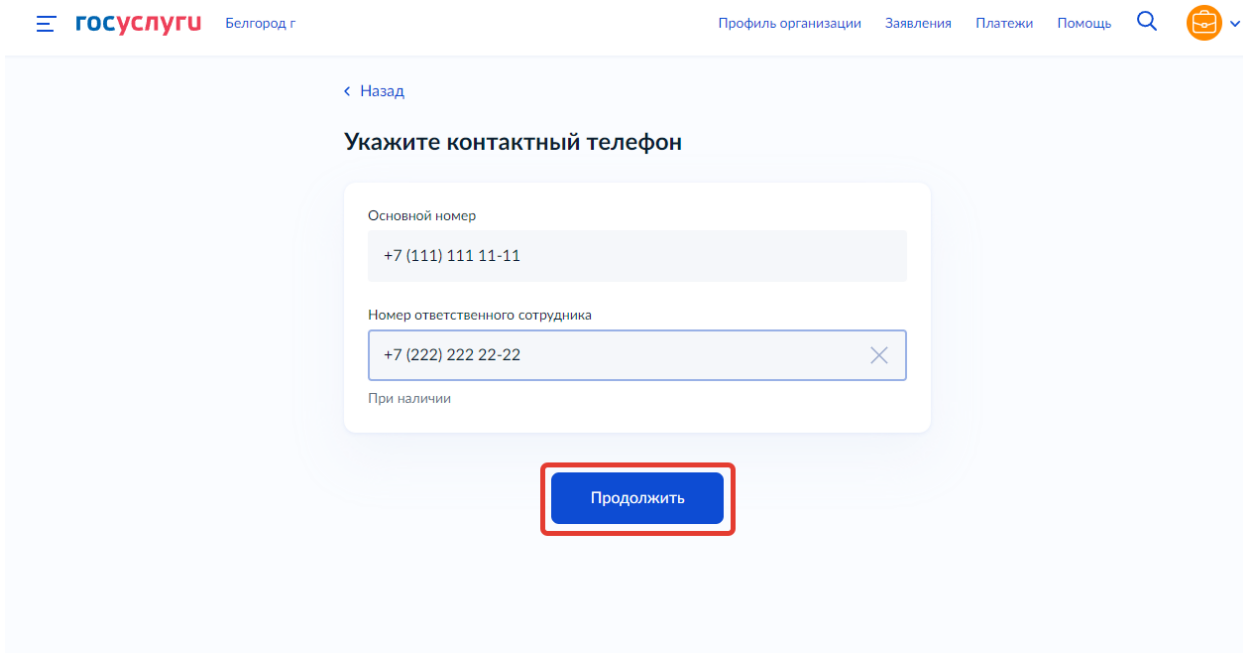
[Откуда эти данные и как исправить ошибку](#)

**Верно**

*Примечание: Сведения получены из реестров ФНС России при регистрации профиля на Госуслугах. Чтобы их исправить,*

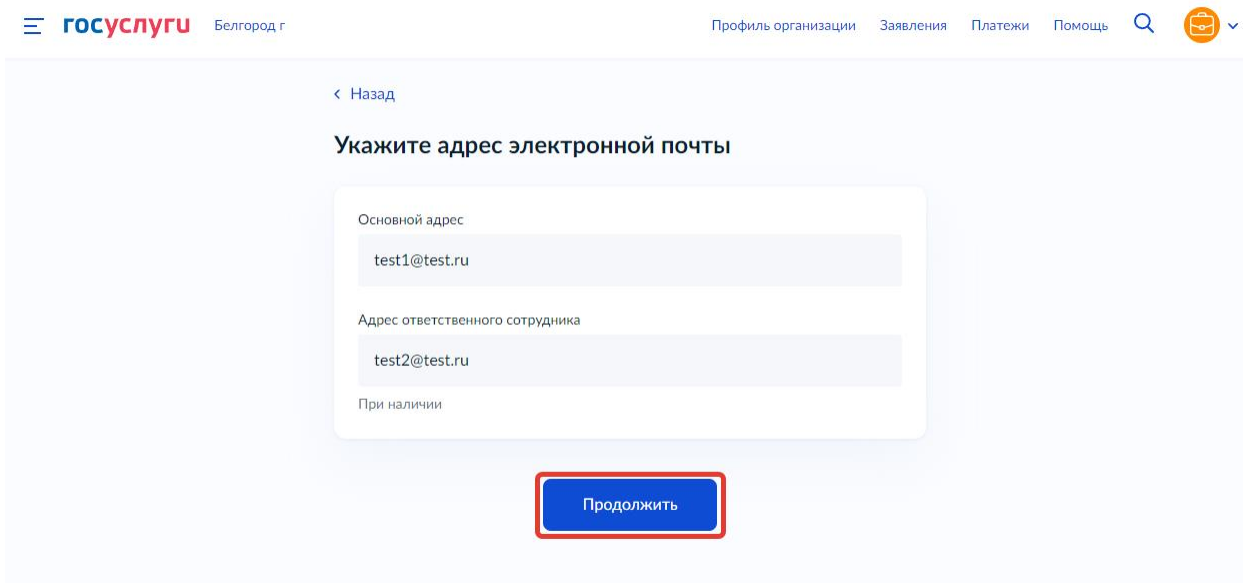
*обратитесь в налоговую инспекцию по месту регистрации. Когда убедитесь, что данные в ЕГРЮЛ обновлены, перейдите в Личный кабинет на Госуслугах и нажмите кнопку «Обновить» — при подаче заявлений будут использоваться исправленные данные.*

- 11) Указать контактные номера телефонов и нажать кнопку «Продолжить» (см. Рисунок ниже)



The screenshot shows the 'Укажите контактный телефон' (Specify contact phone) form on the Gosuslugi website. The form is titled 'Укажите контактный телефон' and has a back arrow labeled 'Назад'. It contains two input fields: 'Основной номер' (Main number) with the value '+7 (111) 111 11-11' and 'Номер ответственного сотрудника' (Employee number) with the value '+7 (222) 222 22-22'. Below the fields is a checkbox labeled 'При наличии' (If available). A blue button labeled 'Продолжить' (Continue) is highlighted with a red border.

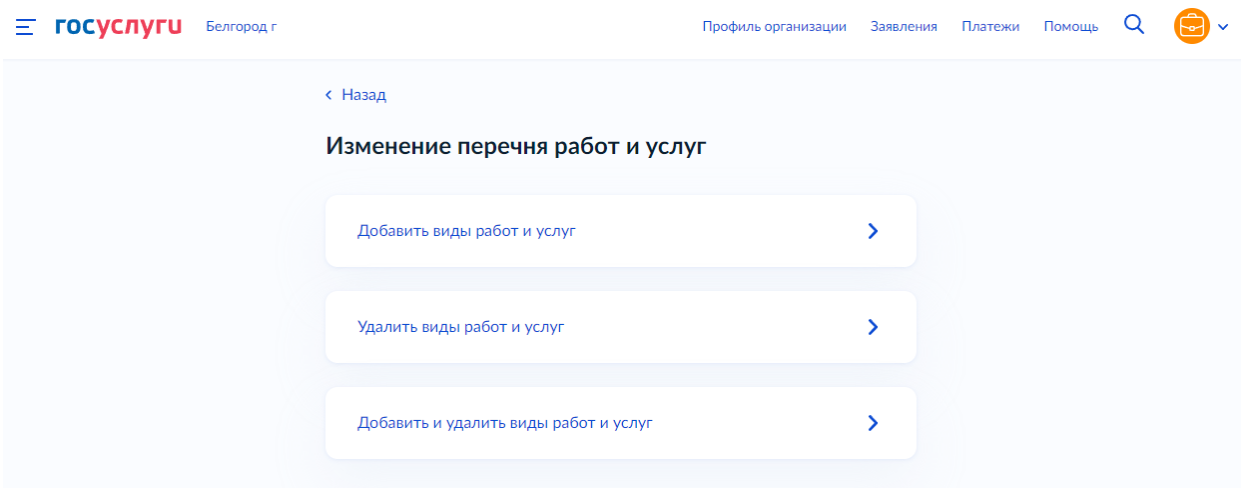
- 12) Указать адреса электронных почт и нажать «Продолжить» (см. Рисунок ниже)



The screenshot shows the 'Укажите адрес электронной почты' (Specify email address) form on the Gosuslugi website. The form is titled 'Укажите адрес электронной почты' and has a back arrow labeled 'Назад'. It contains two input fields: 'Основной адрес' (Main address) with the value 'test1@test.ru' and 'Адрес ответственного сотрудника' (Employee address) with the value 'test2@test.ru'. Below the fields is a checkbox labeled 'При наличии' (If available). A blue button labeled 'Продолжить' (Continue) is highlighted with a red border.



### 13) Выбрать один из видов изменений в перечне работ и услуг



*Примечание: в зависимости от выбора изменяется кол-во шагов в ходе формирования заявления на комплексной форме ЕПГУ:*

- *Добавить виды работ и услуг – отображается одна форма для добавления адресов в т.ч. образовательных программ;*
- *Удалить виды работ и услуг – отображается одна форма для удаления адресов в т.ч. образовательных программ;*
- *Добавить и удалить виды работ и услуг – последовательно отображаются две формы - для удаления адресов и для добавления адресов.*

### 14) Добавить/удалить виды работ и услуг

- **!!!Важно!!!** В комплексной форме ЕПГУ предусмотрено прекращение действия/добавление по адресам, но не по отдельным образовательным программам. Рекомендуем заявителям прикладывать к заявлению поясняющую информацию (вложением к заявлению).
- Необходимо заполнить данные об адресе места осуществления образовательной деятельности, который необходимо добавить/удалить (см. Рисунок ниже).
  - Если адрес соответствует юридическому адресу заявителя, то отметить чекбокс «Совпадает с юридическим адресом».
  - Если под данным адресом подразумевается целое здание (не отдельное помещение, офис), то следует отметить чекбокс «Всё здание».

Адрес 1

Совпадает с юридическим адресом

---

Населённый пункт, улица и здание

119311, г. Москва, пр-кт. Вернадского, д. 15

> Уточнить адрес

Нет здания

Помещение или офис

12

Всё здание

Наименование филиала организации

---

Кадастровый номер

77:06:0001005:1016

При наличии

---

Перечень работ и услуг, по которым будут внесены изменения

Выбрать

Добавить ещё адрес

- **!!!Важно!!!** Поле «Наименование филиала организации» должно быть ПУСТЫМ если данные изменения касаются именно головной организации (не филиала) (см. Рисунок ниже)

Адрес 1

Совпадает с юридическим адресом

---

Населённый пункт, улица и здание

119311, г. Москва, пр-кт. Вернадского, д. 15

> Уточнить адрес

Нет здания

Помещение или офис

12

Всё здание

Наименование филиала организации

---

Кадастровый номер

При наличии

---

Перечень работ и услуг, по которым будут внесены изменения

Выбрать

Добавить ещё адрес

- **!!!Важно!!!** Если данные изменения касаются филиала организации, то следует указать полное наименование филиала в поле «Наименование филиала организации» (наименование должно соответствовать наименованию, указанному в реестровой выписке) (см. Рисунок ниже)

госуслуги Белгород г

Профиль организации Заявления Платежи Помощь

< Назад

Адреса мест осуществления лицензируемого вида деятельности, которые надо добавить

Адрес 1

Совпадает с юридическим адресом

Населённый пункт, улица и здание  
119311, г. Москва, пр-кт. Вернадского, д. 15  
> Уточнить адрес

Нет здания

Помещение или офис  
12

Всё здание

Наименование филиала организации  
**Филиал Некоммерческого общеобразовательного частного учрежде**

Кадастровый номер  
77:06:0001005:1016

При наличии

Перечень работ и услуг, по которым будут внесены изменения  
Выбрать

Добавить ещё адрес

- Необходимо выбрать образовательные программы, которые планируется добавить/удалить по данному адресу, нажав кнопку «Выбрать» (см. Рисунок ниже)

Адрес 1

Совпадает с юридическим адресом

Населённый пункт, улица и здание  
119311, г. Москва, пр-кт. Вернадского, д. 15  
> Уточнить адрес

Нет здания

Помещение или офис  
12

Всё здание

Наименование филиала организации

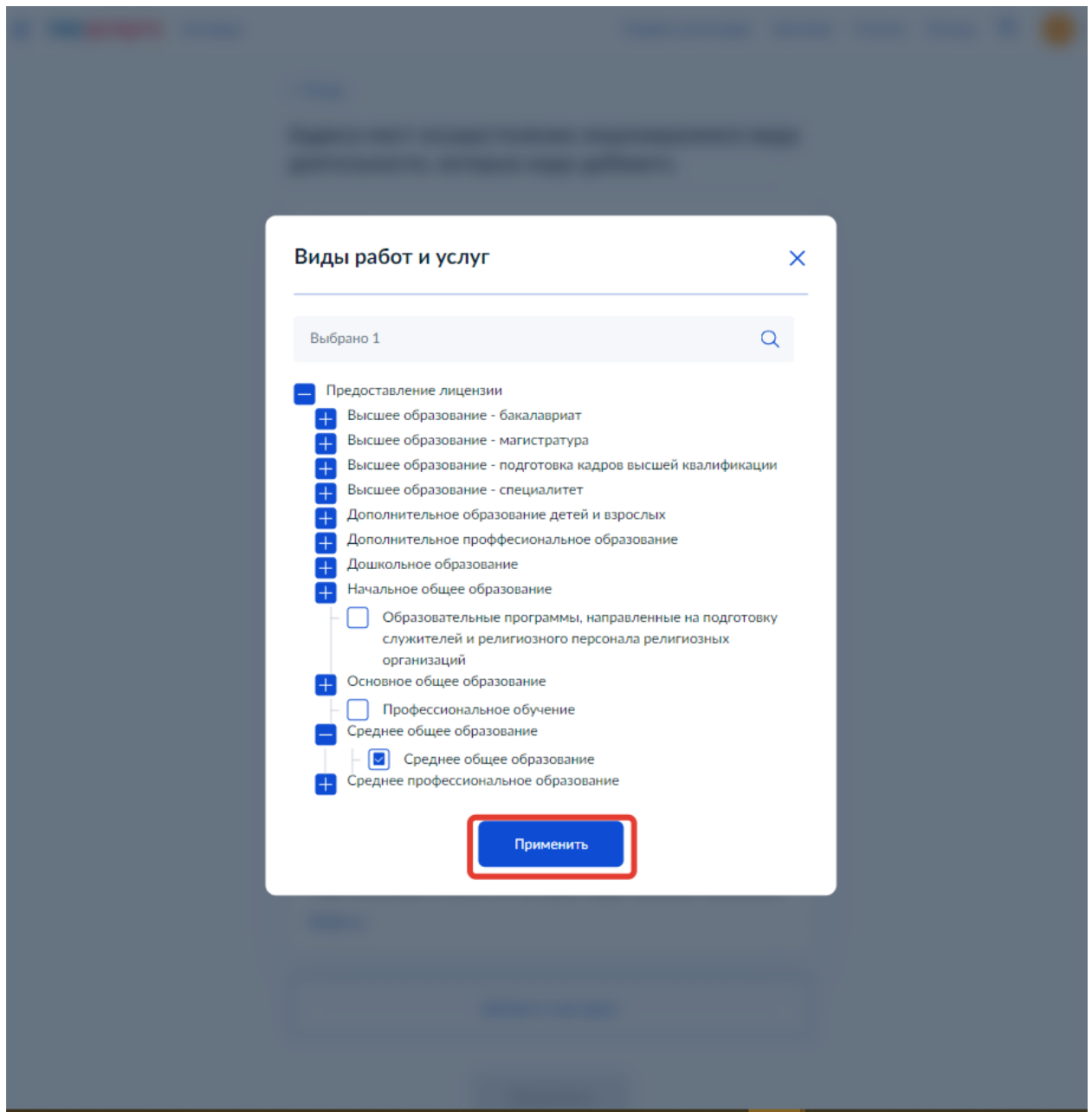
Кадастровый номер  
77:06:0001005:1016

При наличии

Перечень работ и услуг, по которым будут внесены изменения  
**Выбрать**

Добавить ещё адрес

- Во всплывающем окне выбрать образовательные программы и нажать «Применить» (см. Рисунок ниже)



- В случае необходимости добавления еще одного адреса к заявлению - нажать кнопку «Добавить адрес» (см. Рисунок ниже). При этом ниже добавиться форма для заполнения, форма заполняется аналогичным образом

госуслуги Белгород г

Профиль организации Заявления Платежи Помощь

Назад

Адреса мест осуществления лицензируемого вида деятельности, которые надо добавить

**Адрес 1**

Совпадает с юридическим адресом

Населённый пункт, улица и здание

119311, г. Москва, пр-кт. Вернадского, д. 15

> Уточнить адрес

Нет здания

Помещение или офис

12

Всё здание

Наименование филиала организации

Кадастровый номер

77:06:0001005:1016

При наличии

Перечень работ и услуг, по которым будут внесены изменения

Среднее общее образование X

Выбрать еще

Добавить ещё адрес

После заполнения всей необходимой информации - убедиться в корректности данных и нажать кнопку «Продолжить» (см. Рисунок ниже)

**Адрес 1**

Совпадает с юридическим адресом

---

Населённый пункт, улица и здание

119311, г. Москва, пр-кт. Вернадского, д. 15

[> Уточнить адрес](#)

Нет здания

Помещение или офис

12

Всё здание

Наименование филиала организации

---

Кадастровый номер

77:06:0001005:1016

При наличии

---

**Перечень работ и услуг, по которым будут внесены изменения**

Среднее общее образование ×

[Выбрать еще](#)

[Добавить ещё адрес](#)

**Продолжить**

- 15) Необходимо ознакомиться с перечнем документов и приложить их к заявлению (рекомендуется также приложить поясняющую информацию, см. шаг 14, первый пункт) путем нажатия кнопки «Выбрать файл» (см. Рисунок ниже) либо перетаскиванием файла в выделенную область на странице браузера.

**госуслуги** Белгород г

Профиль организации Заявления Платежи Помощь

< Назад

### Загрузите документы

#### Документы для загрузки

Можно приложить файлы по одному или собрать в единый архив

**Изменение мест осуществления лицензируемого вида деятельности:**

- Заявление о внесении изменений в реестр лицензий.
- Сведения о реализации образовательных программ.
- Копии правоустанавливающих документов, подтверждающих наличие у лицензиата на праве собственности или ином законном основании зданий, строений, сооружений, помещений в каждом из мест осуществления образовательной деятельности, не указанных в реестре лицензий, в случае, если права на указанные здания, строения, сооружения, помещения и сделки с ними не подлежат обязательной государственной регистрации в соответствии с законодательством Российской Федерации.

**Изменение перечня выполняемых работ, оказываемых услуг, составляющих лицензируемый вид деятельности:**

- Заявление о внесении изменений в реестр лицензий.
- Сведения о реализации образовательных программ.
- Копии правоустанавливающих документов, подтверждающих наличие у лицензиата на праве собственности или ином законном основании зданий, строений, сооружений, помещений в каждом из мест осуществления образовательной деятельности, не указанных в реестре лицензий, в случае, если права на указанные здания, строения, сооружения, помещения и сделки с ними не подлежат обязательной государственной регистрации в соответствии с законодательством Российской Федерации.

— Проверьте качество фото или скана

Для загрузки выберите файл с расширением: \*.JPEG, \*.PDF, \*.CSV, \*.XLS, \*.DOC, \*.JPG, \*.PNG, \*.ZIP, \*.RAR.

Максимально допустимый размер файла — 1 Гб.  
Названия файлов не должны превышать 100 символов

Перетащите файлы или выберите на компьютере

[Выбрать файл](#)

Продолжить

- 16) Убедиться, что файлы загружены, и нажать кнопку «Продолжить» (см. Рисунок ниже)

[← Назад](#)

### Загрузите документы

#### Документы для загрузки

Можно приложить файлы по одному или собрать в единый архив

**Изменение мест осуществления лицензируемого вида деятельности:**

- Заявление о внесении изменений в реестр лицензий.
- Сведения о реализации образовательных программ.
- Копии правоустанавливающих документов, подтверждающих наличие у лицензиата на праве собственности или ином законном основании зданий, строений, сооружений, помещений в каждом из мест осуществления образовательной деятельности, не указанных в реестре лицензий, в случае, если права на указанные здания, строения, сооружения, помещения и сделки с ними не подлежат обязательной государственной регистрации в соответствии с законодательством Российской Федерации.

**Изменение перечня выполняемых работ, оказываемых услуг, составляющих лицензируемый вид деятельности:**

- Заявление о внесении изменений в реестр лицензий.
- Сведения о реализации образовательных программ.
- Копии правоустанавливающих документов, подтверждающих наличие у лицензиата на праве собственности или ином законном основании зданий, строений, сооружений, помещений в каждом из мест осуществления образовательной деятельности, не указанных в реестре лицензий, в случае, если права на указанные здания, строения, сооружения, помещения и сделки с ними не подлежат обязательной государственной регистрации в соответствии с законодательством Российской Федерации.

**— Проверьте качество фото или скана**

Для загрузки выберите файл с расширением: \*.JPEG, \*.PDF, \*.CSV, \*.XLS, \*.DOC, \*.JPG, \*.PNG, \*.ZIP, \*.RAR.

Максимально допустимый размер файла — 1 Гб.  
Названия файлов не должны превышать 100 символов

**RAR** Пакет документов для заявления | 4 Кб [Удалить](#)

[Скачать](#)

Перетащите файлы или выберите на компьютере

[Выбрать файлы](#)

**Продолжить**



- 17) Выбрать территориальный лицензирующий орган – Департамент образования Ивановской области – и нажать кнопку «Продолжить»

The screenshot shows the 'Выберите территориальный лицензирующий орган' (Select territorial licensing authority) step. At the top, there is a navigation bar with 'госуслуги Белгород г' and links for 'Профиль организации', 'Заявления', 'Платежи', and 'Помощь'. Below the navigation bar is a 'Назад' (Back) link. The main heading is 'Выберите территориальный лицензирующий орган'. A search input field contains the text 'Департамент образования и науки города Москвы' and has a magnifying glass icon. Below the search field is a blue button labeled 'Продолжить' (Continue).

- 18) Необходимо скачать файл заявления в формате PDF, подписать усиленной квалифицированной электронной подписью и загрузить подписанное заявление вместе с файлом подписи (.sig) в одном архиве формата .zip путем нажатия кнопки «Выбрать файл» (см. Рисунок ниже) либо перетаскиванием файла в выделенную область на странице браузера (максимально можно приложить только 1 файл).

The screenshot shows the 'Подпишите заявление' (Sign the application) step. At the top, there is a navigation bar with 'госуслуги Белгород г' and links for 'Профиль организации', 'Заявления', 'Платежи', and 'Помощь'. Below the navigation bar is a 'Назад' (Back) link. The main heading is 'Подпишите заявление'. Below the heading is a box titled 'Загрузите подписанный документ' (Upload signed document). Inside this box, there are three numbered steps: 1. Скачайте PDF с заявлением (Download PDF with application); 2. Подпишите усиленной квалифицированной электронной подписью (Sign with enhanced qualified electronic signature); 3. Загрузите заявление с подписью. В зависимости от используемых настроек у вас может получиться файл в формате .sig или архив в формате .zip (Upload application with signature. Depending on the settings used, you may get a file in .sig format or an archive in .zip format). Below the steps is a dashed box containing the text 'Перетащите файл или выберите на компьютере' (Drag and drop file or select on computer) and a button labeled 'Выбрать файл' (Select file). Below the dashed box is a button labeled 'Отправить' (Send).

19) Заявление отправлено, в ходе рассмотрения заявления в ЛК заявителя на ЕПГУ отправляются уведомления (см. Рисунок ниже)

[← Вернуться к списку](#)

## Внесение изменений в реестр лицензий №2216884838


Автор: Иванова А. С.

[История рассмотрения](#) ^



Услугу предоставляет


Органы разрешительной деятельности

 Зарегистрировано на портале 18.10.2022, 19:08:48

### Отправленные файлы:

 Вложение Пакет документов для заявления.rar, 5 Кб

[Сохранить](#)

 Вложение req.xml, 8 Кб

[Сохранить](#)


[Все файлы](#) v

 Заявление отправлено в ведомство 18.10.2022, 19:08:51

 Заявление получено ведомством 18.10.2022, 19:08:55

### Органы разрешительной деятельности:

Сообщение доставлено

 **Выполнение промежуточных этапов по рассмотрению заявления** 18.10.2022, 19:09:17

### Органы разрешительной деятельности:

Заявление принято ведомством

### Доступные действия:

[Отменить заявление](#)

[Перейти к описанию услуги](#)

[Распечатать страницу](#)